


Verstellbare Stahl-Weidezauntore

Der sichere und leicht zu bedienende Zugang zur Weide.

- 6 Modelle für Breiten von 1,00 bis 6,00 m, je um 1,00 m ausziehbar, mit Montageteilen für Holzpfosten
- Besonders stabile Stahlrohrbauweise mit Rohr-in-Rohr Verstellung, Rohr Ø: 42 x 2,3 mm / 34 x 2 mm
- Höhe 0,90 oder 1,10 m

Die Vorteile:



Ausziehbar und sicher



Abschließbar; Schloss (Zusatzrüstung)



Abgerundeter, automatischer Riegelverschluss



Hülse für stabile Aufhängung der Augenschrauben



2 massive, leicht verstellbare Augenschrauben




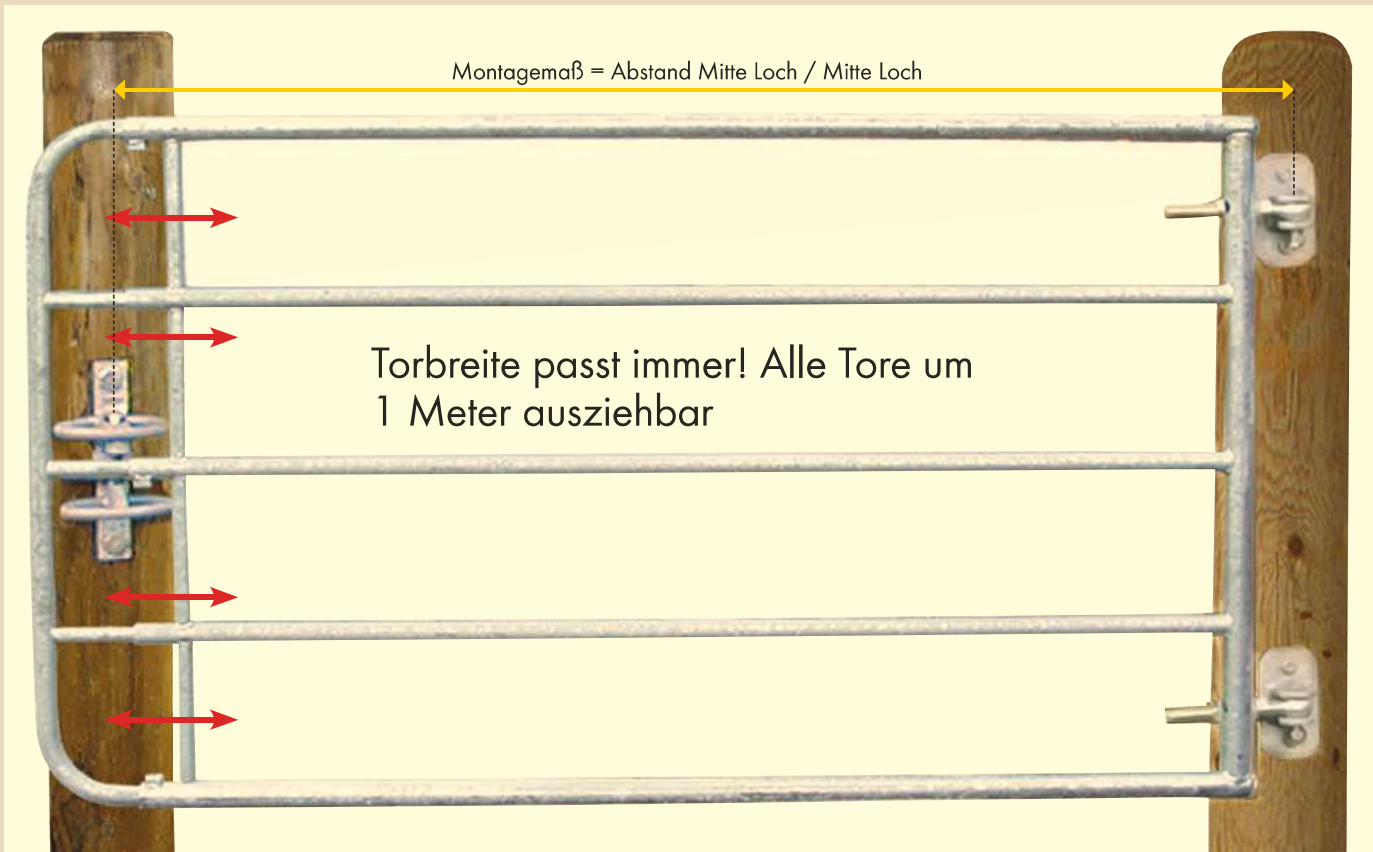
Elektrifizierung (Zusatzrüstung)



- Lichter Rohrabstand (0,90 m): 14 / 14 / 18 / 26 cm;
- lichter Rohrabstand (1,10 m): 23 cm oder 32 cm
- Besonders sicher: Klemmungen mit Innensechskantschrauben



Für häufig benutzte Tore und für höchste Sicherheit empfehlen wir den Einsatz unserer Stahl-Weidezauntore






Profi-Weidezauntor, verstellbar, Höhe 1,10 m

- Stabiles, feuerverzinktes Tor aus Stahlrohr
- Inklusive aller Montageteile
- 1,00 m ausziehbar
- Rohrdurchmesser: Grundteil Rahmen 42 mm / Grundteil innen 34 mm / Einschubteil Rahmen 34 mm / Einschubteil innen 27 mm
- Lichter Rohrabstand 23 cm

Länge 1,10 – 1,70 m, 1 Strebe (Montagemaß: 1,00 - 1,60 m)	25 kg	410200
Länge 1,45 – 2,00 m, 1 Strebe (Montagemaß: 1,35 - 1,90 m)	28 kg	410300
Länge 2,00 – 3,00 m, 1 Strebe (Montagemaß: 1,90 - 2,90 m)	38 kg	420300
Länge 3,00 – 4,00 m, 2 Streben (Montagemaß: 2,90 - 3,90 m)	49 kg	430400
Länge 4,00 – 5,00 m, 3 Streben (Montagemaß: 3,90 - 4,80 m)	60 kg	440500
Länge 5,00 – 6,00 m, 4 Streben (Montagemaß: 4,80 - 5,80 m)	68 kg	450600



Weidetor 1,10 m hoch: leicht zu bedienendes Tor für Ihre Rinderweiden




Profi-Weidezauntor, verstellbar, Höhe 0,90 m

- Stabiles, feuerverzinktes Tor aus Stahlrohr
- Inklusive aller Montageteile
- 1,00 m ausziehbar
- Rohrdurchmesser: Grundteil Rahmen 42 mm / Grundteil innen 34 mm / Einschubteil Rahmen 34 mm / Einschubteil innen 27 mm
- Lichter Rohrabstand von unten: 14 cm / 14 cm / 18 cm / 26 cm

Länge 1,10 – 1,70 m, 1 Strebe (Montagemaß: 1,00 - 1,60 m)	24 kg	371020
Länge 1,45 – 2,00 m, 1 Strebe (Montagemaß: 1,35 - 1,90 m)	26 kg	371030
Länge 2,00 – 3,00 m, 1 Strebe (Montagemaß: 1,90 - 2,90 m)	36 kg	372030
Länge 3,00 – 4,00 m, 2 Streben (Montagemaß: 2,90 - 3,90 m)	47 kg	373040
Länge 4,00 – 5,00 m, 3 Streben (Montagemaß: 3,90 - 4,80 m)	58 kg	374050
Länge 5,00 – 6,00 m, 4 Streben (Montagemaß: 4,80 - 5,80 m)	66 kg	375060



Alle Montageteile inklusive



Weidetor 0,90 m hoch: sicheres, stabiles Tor für Ihre Rinderweiden und lammsicher für Ihre Schafkoppeln

Dreifach verstellbares Weidezauntor Compact


Das dreifach verstellbare Weidezauntor Compact, Höhe 90 cm, bietet eine sehr hohe Flexibilität und kann von 1,25 - 3,00 m (Nennlänge) verstellt werden. Durch die dreifache Verstellbarkeit ist es möglich, das Tor auf nahezu jedes Maß einzustellen und sehr kleine bis größere Durchgänge abzugrenzen. Wie üblich ist das PATURA Montagematerial, inkl. Augenschrauben und Riegelverschluss, auch hier im Lieferumfang enthalten. Der Riegelverschluss kann am letzten sowie am vorletzten Einschubteil des komplett feuerverzinkten Weidezauntors montiert werden. Der Versand erfolgt mittels Paketdienst und ermöglicht so eine noch schnellere Auslieferung der Ware.

Die Vorteile:

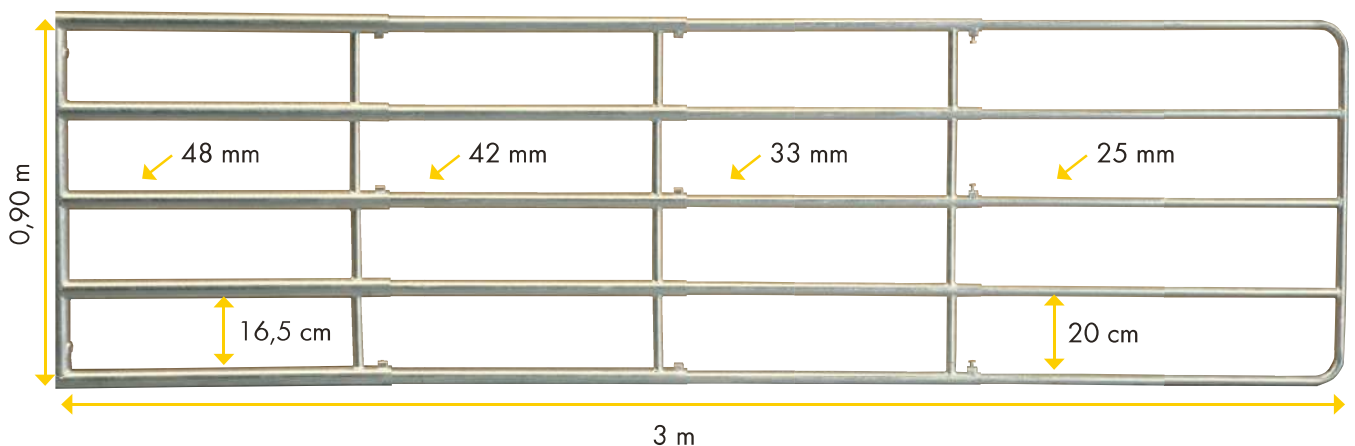
- Verstellbar von 1,25 bis 3,00 m
- Inkl. gewohntem PATURA Montageset für verstellbare Weidezauntore
- Stabile Bauweise inkl. Rohrhülsen für Augenschrauben
- Paketversand



Hülse für Augenschraube



Pakettfähig



Dreifach verstellbares Weidezauntor Compact



Länge 1,25 - 3,00 m (Montagemaß: 1,25 - 2,90 m)

- Ø Grundteil: 48 mm
- Ø Einschubteil 1: 42 mm
- Ø Einschubteil 2: 33 mm
- Ø Einschubteil 3: 25 mm

- Überlappung aller Einschubteile mindestens 22 cm
- Überlappung des letzten Einschubteiles mindestens 20 cm
- 31 kg


371040

NEU



Alle Montageteile inklusive





Nur als Weidezauntor verwenden, nicht im Stall oder Laufhof



Compact-Weidezauntor, verstellbar, Höhe 1,10 m

- Stabiles, feuerverzinktes Tor aus Stahlrohr
- Inklusive aller Montageteile
- 1 m ausziehbar
- Rohrdurchmesser: Grundteil Rahmen 48 / 42 mm / Grundteil innen 32 mm / Einschubteil Rahmen 32 mm / Einschubteil innen 25 mm
- Lichter Rohrabstand 23 cm

Länge 1,10 – 1,70 m, 1 Strebe (Montagemaß: 1,00 - 1,60 m)	19,2 kg	410220
Länge 1,45 – 2,00 m, 1 Strebe (Montagemaß: 1,35 - 1,90 m)	21 kg	410320
Länge 2,00 – 3,00 m, 2 Streben (Montagemaß: 1,90 - 2,90 m)	28 kg	420320
Länge 3,00 – 4,00 m, 3 Streben (Montagemaß: 2,90 - 3,90 m)	36 kg	430420
Länge 4,00 – 5,00 m, 4 Streben (Montagemaß: 3,90 - 4,80 m)	41 kg	440520
Länge 5,00 – 6,00 m, 5 Streben (Montagemaß: 4,80 - 5,80 m)	48 kg	450620



Verstellbares Weidezauntor für Pferde

Das pferdesichere Weidezauntor!

Das PATURA Weidezauntor für Pferde bietet einen pferdesicheren und leicht zu bedienenden Zugang zur Weide. Für höchste Tiersicherheit basieren alle Rohrabstände auf den Leitlinien zur Pferdehaltung des Bundesministerium für Ernährung und Landwirtschaft (BMEL). Rohrabstände von mindestens 30 cm gewährleisten, dass die Tiere sich nicht mit dem Kopf zwischen den Rohren verfangen können. Bei einem Rohrabstand von maximal 5 cm gilt der Bereich als durchtrittsicher,


Die Vorteile:



Abgerundeter, automatischer Riegelverschluss



Abschließbar; Schloss (Zusatzrüstung)



Ausziehbar und sicher


Gemäß den Leitlinien zur Pferdehaltung!




Elektrifizierung (Zusatzrüstung)



2 massive, leicht verstellbare Augenschrauben




Für mehr Tiersicherheit werden die 2 massiven, leicht verstellbaren Augenschrauben durch ein Schutzrohr sicher abgedeckt



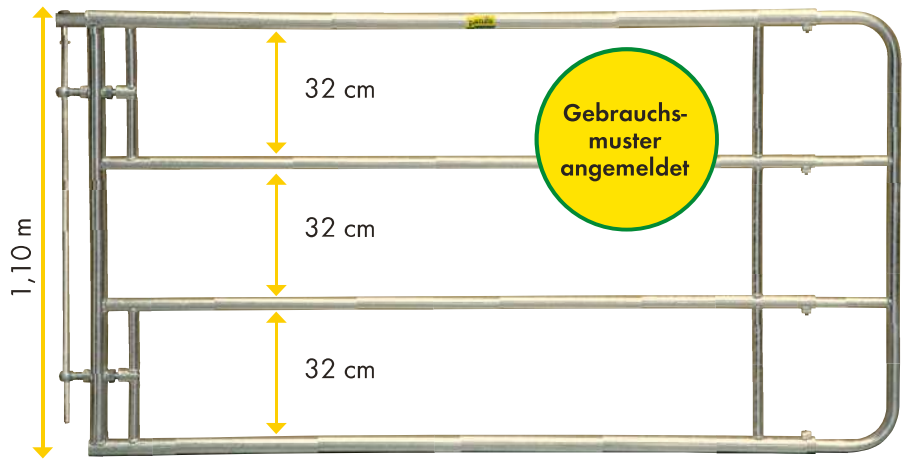
NEU

sodass ein Höchstmaß an Sicherheit geboten wird. Die Abdeckungen der Augenschrauben erfüllen diese Vorgabe und schützen vor scharfen Kanten im Tierbereich. Die Zwischenraum-Schutzstange verhindert zuverlässig beim Aufspringen von Tieren ein Verfangen im Zwischenraum an der Aufhängungsseite. Innensechskantschrauben in den 4 Klemmungen senken das Verletzungsrisiko zusätzlich. Das innovative Sicherheitskonzept des Weidezauntors für Pferde wird durch ein Gebrauchsmuster geschützt.

Alle Montageteile inklusive



! Für die Sicherheit Ihrer Pferde: Zwischenraum-Schutzstange, verdeckte Augenschrauben und große Rohrabstände



Pferde-Weidezauntor, verstellbar, 4-reihig, Höhe 1,10 m



- Stabiles, feuerverzinktes Tor aus Stahlrohr
- Inklusive aller Montageteile und Zwischenraum-Schutzstange (Ref. 303419)
- 1,00 m ausziehbar
- Rohrdurchmesser: Grundteil Rahmen 42 mm / Grundteil innen 34 mm / Einschubteil Rahmen 34 mm / Einschubteil innen 27 mm
- Lichter Rohrabstand: 32 cm


Länge 1,10 - 1,70 m, 1 Strebe (Montagemaß: 1,00 - 1,60 m)	25 kg	410210
Länge 1,45 - 2,00 m, 1 Strebe (Montagemaß: 1,35 - 1,90 m)	27 kg	410310
Länge 2,00 - 3,00 m, 1 Strebe (Montagemaß: 1,90 - 2,90 m)	35 kg	420310
Länge 3,00 - 4,00 m, 2 Streben (Montagemaß: 2,90 - 3,90 m)	43 kg	430410
Länge 4,00 - 5,00 m, 3 Streben (Montagemaß: 3,90 - 4,80 m)	52 kg	440510
Länge 5,00 - 6,00 m, 4 Streben (Montagemaß: 4,80 - 5,80 m)	60 kg	450610

Fixe Stahl-Weidezauntore


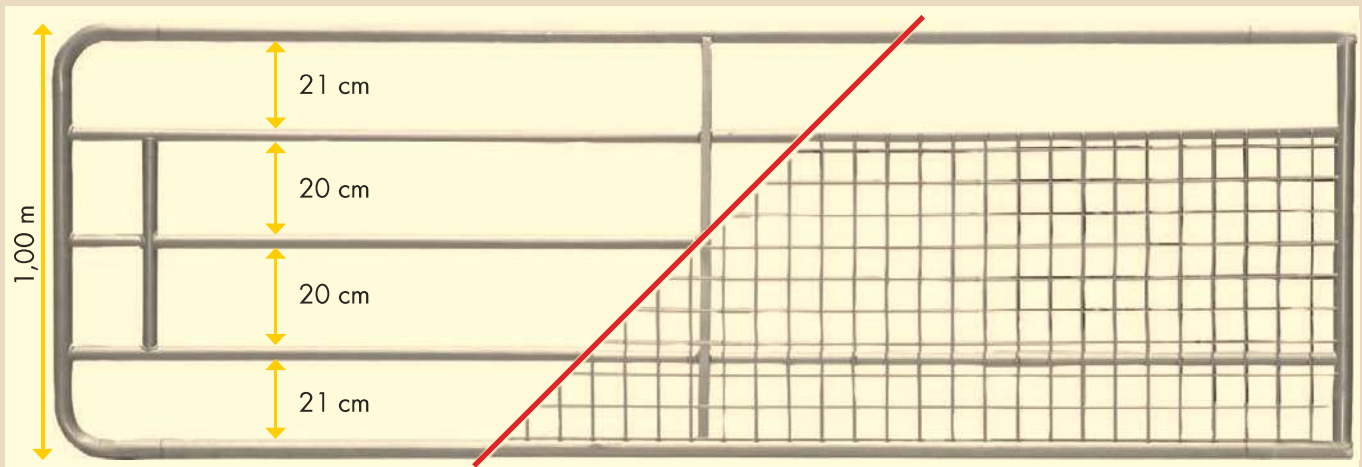
- 6 Modelle mit festen Breiten, von minimal 3,00 m bis maximal 6,00 m, mit oder ohne Gitter
- Mit Montageteilen für Holzpfosten
- Stabile Stahlrohrbauweise, Rohr Ø: Rahmen 48 mm / Innen 34 mm
- Höhe 1,00 m



Alle Montageteile inklusive



Rohrabstände




Weidezauntor, fix, Höhe 1,00 m

• Stabiles, feuerverzinktes Tor aus Stahlrohr

• Inklusive aller Montageteile

Länge 3,00 m, 1 Strebe	34 kg	451003
Länge 3,50 m, 1 Strebe	38 kg	451004
Länge 4,00 m, 2 Streben	43 kg	451005
Länge 4,50 m, 2 Streben	47 kg	451006
Länge 5,00 m, 2 Streben	51 kg	451007
Länge 6,00 m, 3 Streben	60 kg	451008



Weidezauntor, fix mit Gitter, Höhe 1,00 m

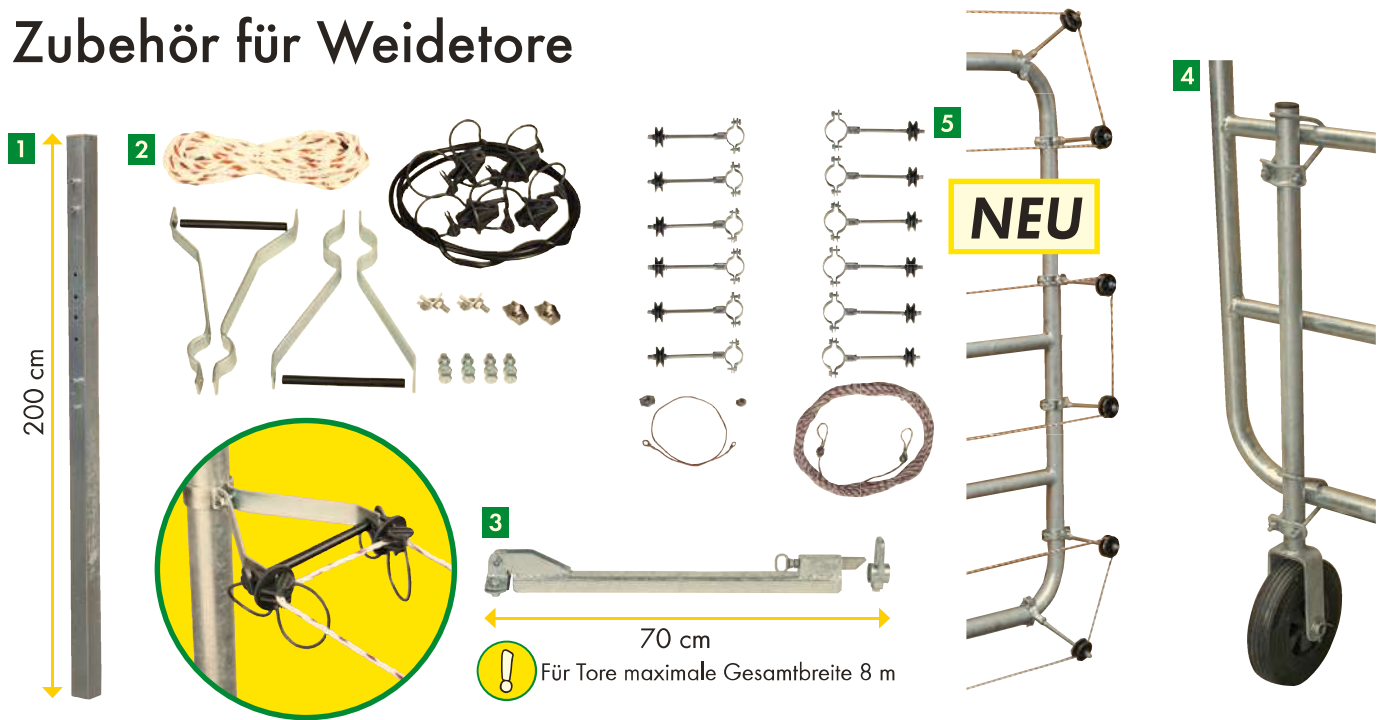


• Stabiles, feuerverzinktes Tor aus Stahlrohr mit Stahlgitter

• Inklusive aller Montageteile

Länge 3,00 m, 1 Strebe	44 kg	451023
Länge 3,50 m, 1 Strebe	49 kg	451024
Länge 4,00 m, 2 Streben	56 kg	451025
Länge 4,50 m, 2 Streben	62 kg	451026
Länge 5,00 m, 2 Streben	67 kg	451027
Länge 6,00 m, 3 Streben	80 kg	451028


Zubehör für Weidetore



Zubehör

1 Metallpfosten	10,8 kg	240036
für Weidetore; vorgebohrt; inkl. Schrauben; 2000 x 80 x 80 mm (L x B x H)		
2 Abstands-Isolator-Torset	1,36 kg	166300
für verstellbare Weidezauntore		
Abstands-Isolator-Torset	2 kg	166301
für fixe Weidezauntore		
Abstands-Isolator-Torset	1,68 kg	166302
für verstellbare Compact-Weidezauntore		
3 Überwurf	4,2 kg	240039
für verstellbare Weidezauntore; zum Aufbau zweiflügeliger Tore; Montage nur am Einschubteil; nicht für Weidetore 5,00 - 6,00 m		
Überwurf	5,6 kg	240041
für fixe Weidezauntore; zum Aufbau zweiflügeliger Tore		
4 Stützrad	3,5 kg	303456
für fixe Weidezauntore; zum Entlasten der Pfosten bei breiten Toren		
Stützrad	3,4 kg	303452
für verstellbare Weidezauntore; zum Entlasten der Pfosten bei breiten Toren; Montage nur am Einschubteil		
5 Abstands-Isolator-Torset Herdenschutz	1,03 kg	166303
Untergrabe- und Übersprungschutz; verschliesst die Zwischenräume zwischen den Rohren mit 6 Litzenreihen; inklusive aller Befestigungsteile		





! Deutsches Gebrauchsmuster DE 20 2007 001 487

NEU

Zubehör

1	Feststelldorn	3,7 kg	240040
	für Weidetore; erlaubt es, das Tor auch in geöffneter Stellung festzusetzen; besonders empfohlen beim Aufbau zweiflügeliger Tore; stellt sicher, dass beim Öffnen eines Flügels der zweite Flügel feststeht		
2	Zwischenraum-Schutzstange	2 kg	303419
	verhindert zuverlässig beim Aufspringen von Tieren (speziell von Pferden) auf Weidezauntore, ein Verfangen im Zwischenraum an der Aufhängungsseite; Schutzstange inkl. Verlängerungsrohr und Sicherungsschraube		
3	Riegelverschluss	1,5 kg	240038
	als Zweitriegel oder Ersatz		
4	Anschraubbarer Riegel	2,5 kg	323090
	zum Einsatz der leichten Abtrennungen 90/120 und 140/170 als Tore		
5	Innensechskantschrauben-Set		303414
	M10 x 20; 5 Stück		
6	Adapter für Riegelverschluss Weidetor an Pfosten Ø 60 mm	1,7 kg	240047
	Adapter für Riegelverschluss Weidetor an Pfosten Ø 76 mm	1,8 kg	240045
	Adapter für Riegelverschluss Weidetor an Pfosten Ø 102 mm	2,2 kg	240046

